

Книга рецептов маленького повара

Дидактическая игра для детей старшего
дошкольного возраста

МАДОУ – д/с №50 г. Екатеринбург



Изготовление игры
Распечатать страницы книги.
Распечатать, вырезать и склеить
карточки с названиями продуктов и их
изображениями так, чтобы надпись была
на обратной стороне картинки.

При необходимости заламинировать и
приклеить липучки на карточки и
игровые поля (страницы книги).



МОЛОКО



ЯГОДЫ



Цель: формирование представлений о составе знакомых блюд.

Задачи

Дидактические:


- закреплять представления о продуктах;
- формировать представление о составе и процессе приготовления знакомых блюд;
- закреплять в активной речи названия блюд и продуктов, их свойств, качеств, действий с ними;
- развивать способность соотносить написанное слово с идентичным, читать слова способом, доступным ребенку.

Развивающая:

развивать зрительное внимание, память, мышление;

Воспитательная:

воспитывать самостоятельность, последовательность в действиях, желание помогать близким.



Игровая задача: выбрать блюдо и составить рецепт для его приготовления.


Игровые действия: ребенок выбирает карточку с блюдом и прикрепляет ее на соответствующую страницу, сопоставив надписи на карточке и слово на странице «книги». Затем соотносит надписи на обратной стороне карточек с изображениями продуктов с надписями на странице книги, переворачивает карточку и определяет продукт, необходимый для приготовления блюда. Так составляет рецепт полностью.

Количество играющих: от 1 до 6.

Оборудование: игровые поля – страницы книги с рецептами приготовления блюд, карточки с изображениями продуктов, с написанными на обратной стороне названиями.

Ход игры:

На столе разложены надписями вверх (картинками вниз) карточки с продуктами – ингредиентами для приготовления блюд. Отдельно так же выкладываются карточки с изображениями и названиями блюд.




Вариант 1. Дети выбирают себе игровое поле наугад и сначала определяют, какое блюдо им предстоит приготовить. Для этого соотносят слово под большим окном на игровом поле со словами на оборотной стороне картинок с изображениями блюд. Когда слово найдено читающий ребенок его читает, нечитающий узнает, что он будет готовить, перевернув картинку. Затем действуя так же, дети отбирают ингредиенты для приготовления своего блюда.

Вариант 2. Карточки с названиями блюд лежат картинкой вверх. Дети выбирают блюдо, которое хотят приготовить, а затем ищут, соотнося надписи на карточке с блюдом и на игровом поле, игровое поле, на котором предстоит собирать рецепт.


Развитие игры: после того, как дети составили рецепт блюда, каждый из них может (в зависимости от уровня)

- Рассказать, из чего можно приготовить данное блюдо;
- Объяснить, как готовится блюдо (процесс обработки ингредиентов, последовательность закладки и т.д.)
- Организовать сюжетную игру в ходе которой по полученному рецепту будет готовиться блюдо.
- Игра может быть атрибутом в сюжетно-ролевой игре «Семья» «Кафе» и т.д.


Играйте с удовольствием!




пюре




картошка



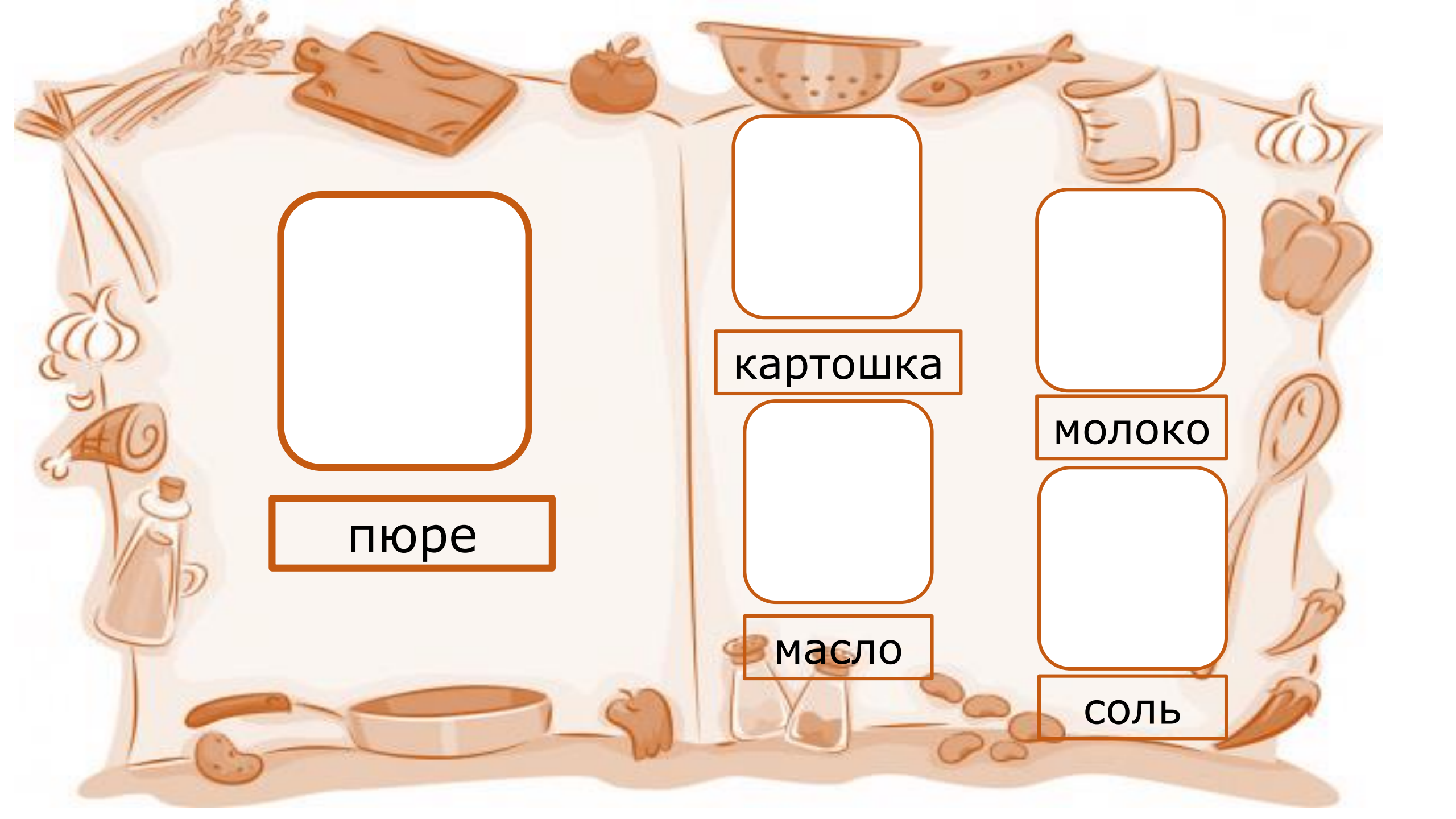
масло




МОЛОКО




СОЛЬ







тесто




яйца




мука



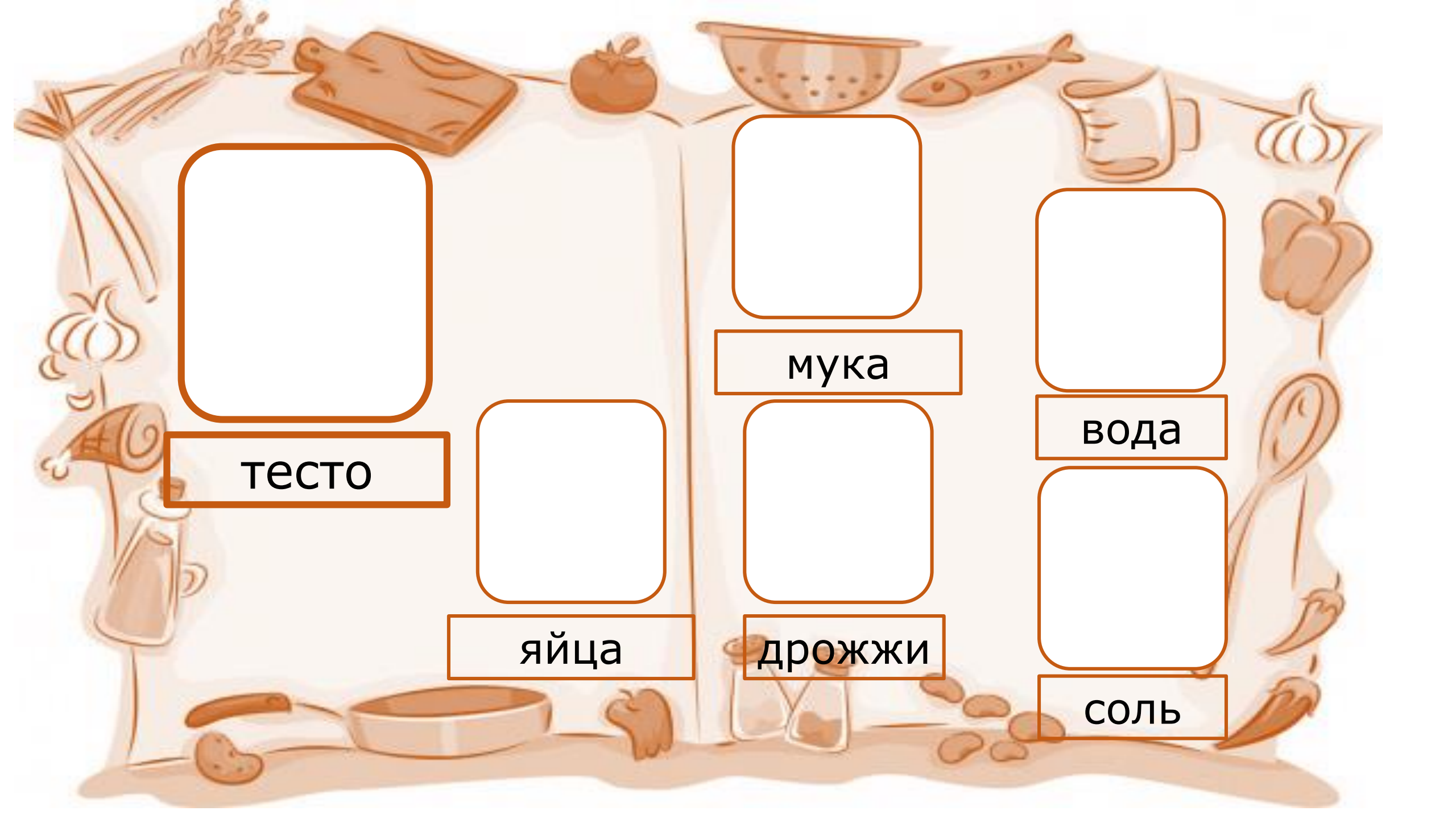
дрожжи




вода




соль







каша




крупa




МОЛОКО



сахар




масло




СОЛЬ







борщ




лук




мясо




вода




капуста




морковь



картошка




соль




свекла







пицца




тесто




сыр




колбаса



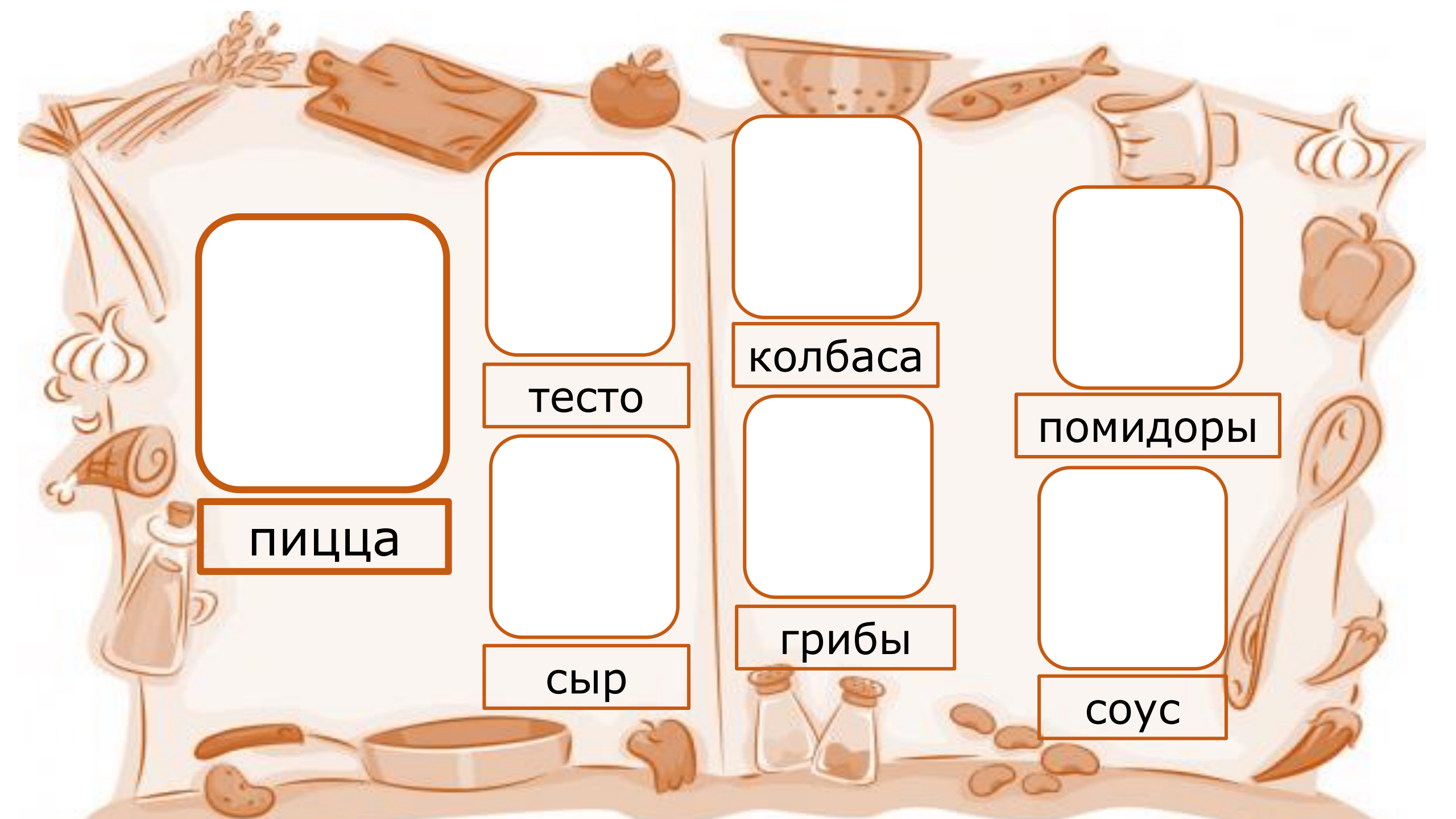
грибы




помидоры




соус







КОМПОТ



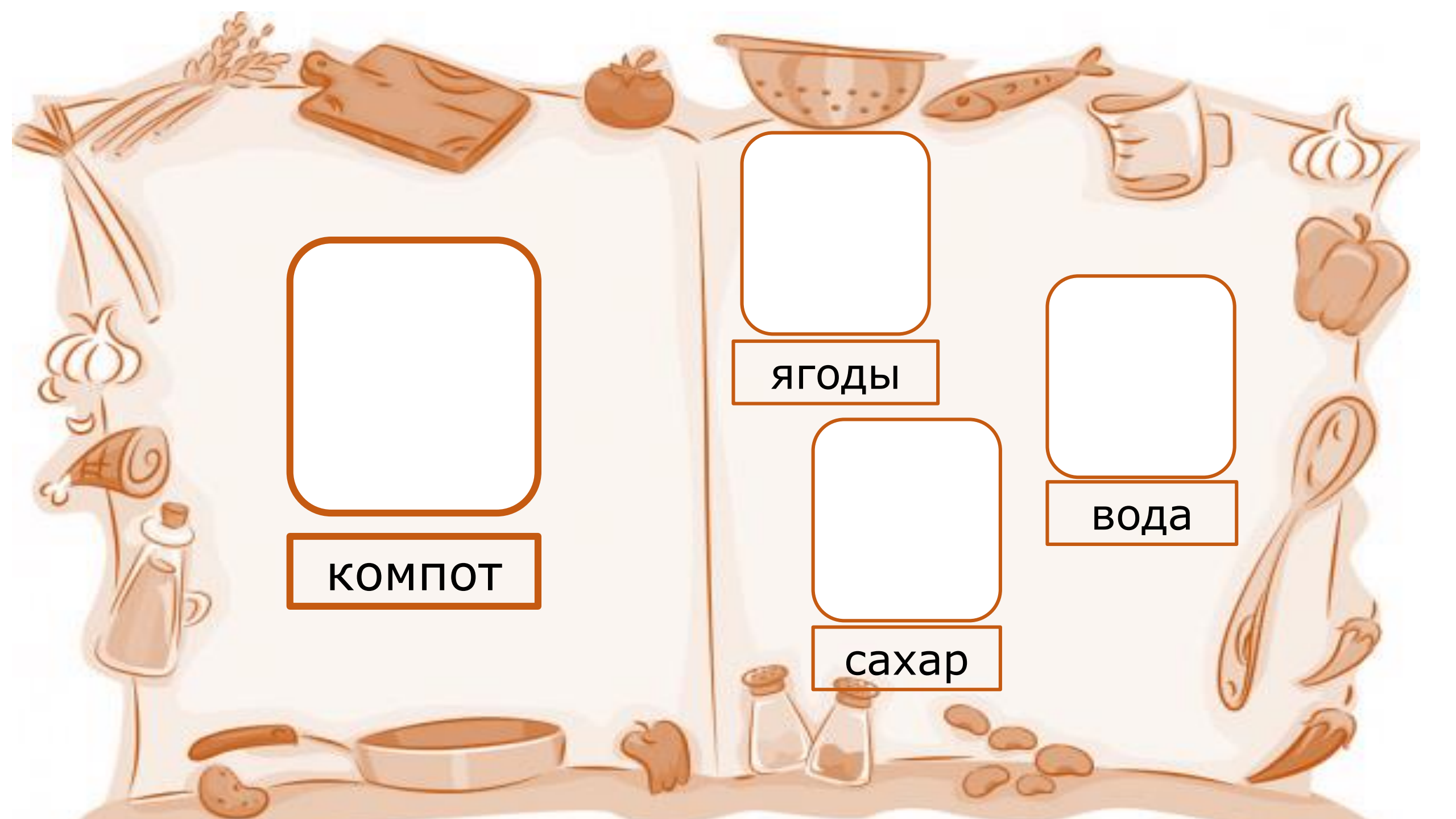
ЯГОДЫ



САХАР



ВОДА



пюре

КОМПОТ

картошка

МОЛОКО

масло

СОЛЬ

борщ

каша

ягоды

сахар

вода

грибы

крупа


молоко

сахар

соль

колбаса

соус



тесто

пицца

картошка

мясо

свекла

соль

капуста

морковь

лук

вода

тесто

мука





вода

дрожжи

соль

сыр

помидоры



масло

